



BMW 1er M Coupe, M1, Typ E82, 340 PS / 250 kW

Allgemeinhinweis: Die genauen Auflagen sind dem Teilegutachten zu entnehmen. Achslasten sind zu beachten.

In general note: The exact requirements can be found in the part certificate. Axle loads must be observed.

Application**BMW 1er M-Coupe, Typ E82****5x120****18 Zoll / 18 Inch**

Design	Achse <i>Axle</i>	Größe <i>Size</i>	ET <i>Offset</i>	Reifengröße <i>Tyre size</i>	Distanzscheibenstärke <i>Spacer thickness</i>	Distanzscheiben [siehe unten] <i>Spacer [see below]</i>	Radschrauben <i>Bolts</i>	Auflagen <i>Remarks</i>
Race GTS	VA	8,5x18	35	235/40 R18	10mm	10a	M12x1,5x40	M&S, 47, 48
	HA	8,5x18	35	235/40 R18	15mm	15a	M12x1,5x45	M&S, 47, 48
Race LS	VA	8,5x18	48	235/40 R18	20mm	20a	M12x1,5x50	M&S, 47, 48
	HA	8,5x18	48	235/40 R18	25mm	25a	M12x1,5x55	M&S, 47, 48
Race GTS-R	VA	8,5x18	48	235/40 R18	20mm	20a	M12x1,5x50	M&S, 47, 48
	HA	8,5x18	48	235/40 R18	25mm	25a	M12x1,5x55	M&S, 47, 48

19 Zoll / 19 Inch




Design	Achse <i>Axle</i>	Größe <i>Size</i>	ET <i>Offset</i>	Reifengröße <i>Tyre size</i>	Distanzscheibenstärke <i>Spacer thickness</i>	Distanzscheiben [siehe unten] <i>Spacer [see below]</i>	Radschrauben <i>Bolts</i>	Auflagen <i>Remarks</i>
Race GTP	VA	8,5x19	38	245/35 R19	15mm	15a	M12x1,5x45	47, 48
	HA	9,5x19	42	265/35 R19	20mm	20a	M12x1,5x50	47, 48
	VA	8,5x19	38	245/35 R19	15mm	15a	M12x1,5x45	47, 48
	HA	9,5x19	42	275/30 R19	20mm	20a	M12x1,5x50	47, 48
Fascinate	VA	8,5x19	38	245/35 R19	15mm	15a	M12x1,5x45	47, 48
	HA	9,5x19	42	265/35 R19	20mm	20a	M12x1,5x50	47, 48
	VA	8,5x19	38	245/35 R19	15mm	15a	M12x1,5x45	47, 48
	HA	9,5x19	42	275/30 R19	20mm	20a	M12x1,5x50	47, 48
Spirit R	VA	8,5x19	42	245/35 R19	20mm	20a	M12x1,5x50	47, 48
	HA	9,5x19	42	265/35 R19	20mm	20a	M12x1,5x50	47, 48
	VA	8,5x19	42	245/35 R19	20mm	20a	M12x1,5x50	47, 48
	HA	9,5x19	42	275/30 R19	20mm	20a	M12x1,5x50	47, 48
Race LS	VA	8,5x19	42	245/35 R19	20mm	20a	M12x1,5x50	47, 48
	HA	9,5x19	42	265/35 R19	20mm	20a	M12x1,5x50	47, 48
	VA	8,5x19	42	245/35 R19	20mm	20a	M12x1,5x50	47, 48
	HA	9,5x19	42	275/30 R19	20mm	20a	M12x1,5x50	47, 48
Race GTS 2	VA	8,5x19	40	245/35 R19	20mm	20a	M12x1,5x50	47, 48
	HA	9,5x19	40	265/35 R19	20mm	20a	M12x1,5x50	47, 48
	VA	8,5x19	40	245/35 R19	20mm	20a	M12x1,5x50	47, 48
	HA	9,5x19	40	275/30 R19	20mm	20a	M12x1,5x50	47, 48

19 Zoll / 19 Inch

Design	Achse <i>Axle</i>	Größe <i>Size</i>	ET <i>Offset</i>	Reifengröße <i>Tyre size</i>	Distanzscheibenstärke <i>Spacer thickness</i>	Distanzscheiben [siehe unten] <i>Spacer [see below]</i>	Radschrauben <i>Bolts</i>	Auflagen <i>Remarks</i>
Race GTS	VA	8,5x19	30	245/35 R19	10mm	10a	M12x1,5x40	47, 48
	HA	9,5x19	35	265/35 R19	15mm	15a	M12x1,5x45	47, 48
	VA	8,5x19	30	245/35 R19	10mm	10a	M12x1,5x40	47, 48
	HA	9,5x19	35	275/30 R19	15mm	15a	M12x1,5x45	47, 48
Spirit II	VA	8,5x19	35	245/35 R19	15mm	15a	M12x1,5x45	47, 48
	HA	9,5x19	40	265/35 R19	20mm	20a	M12x1,5x50	47, 48
	VA	8,5x19	35	245/35 R19	15mm	15a	M12x1,5x45	47, 48
	HA	9,5x19	40	275/30 R19	20mm	20a	M12x1,5x50	47, 48
Race LS 2	VA	8,5x19	35	245/35 R19	15mm	15a	M12x1,5x45	47, 48
	HA	9,5x19	46	265/35 R19	25mm	25a	M12x1,5x55	47, 48
	VA	8,5x19	35	245/35 R19	15mm	15a	M12x1,5x45	47, 48
	HA	9,5x19	46	275/30 R19	25mm	25a	M12x1,5x55	47, 48
Spirit RS	VA	9,0x19	29	245/35 R19	none		M12x1,5x30	47, 48
	HA	10,0x19	23	265/35 R19	0, 10mm	0, 10a	M12x1,5x30,-40	47, 48
	VA	9,0x19	29	245/35 R19	none		M12x1,5x30	47, 48
	HA	10,0x19	23	275/30 R19	0, 5mm	0, 5'	M12x1,5x30,-35	47, 48
	VA	9,0x19	29	245/35 R19	none		M12x1,5x30	47, 48
	HA	10,0x19	23	295/30 R19	none		M12x1,5x30	K4b, 47, 48

20 Zoll / 20 Inch

Design	Achse <i>Axle</i>	Größe <i>Size</i>	ET <i>Offset</i>	Reifengröße <i>Tyre size</i>	Distanzscheibenstärke <i>Spacer thickness</i>	Distanzscheiben [siehe unten] <i>Spacer [see below]</i>	Radschrauben <i>Bolts</i>	Auflagen <i>Remarks</i>
Race GTP	VA	8,5x20	35	245/30 R20	5, 10mm	5', 10a	M12x1,5x35,-40	47, 48
	HA	10,0x20	46	295/25 R20	20mm	20a	M12x1,5x50	47, 48
	VA	8,5x20	35	245/30 R20	5, 10mm	5', 10a	M12x1,5x35,-40	47, 48
	HA	10,0x20	30	295/25 R20	10mm	10a	M12x1,5x40	K4b, 47, 48
Spirit R	VA	8,5x20	35	245/30 R20	5, 10mm	5', 10a	M12x1,5x35,-40	47, 48
	HA	10,0x20	46	295/25 R20	20mm	20a	M12x1,5x50	47, 48
	VA	8,5x20	35	245/30 R20	5, 10mm	5', 10a	M12x1,5x35,-40	47, 48
	HA	10,0x20	30	295/25 R20	10mm	10b	M12x1,5x40	K4b, 47, 48
Race GTS	VA	8,5x20	35	245/30 R20	5, 10mm	5', 10a	M12x1,5x35,-40	47, 48
	HA	10,0x20	35	295/25 R20	10mm, (15mm)	10a, (15a)	M12x1,5x40, (-45)	(K4b), 47, 48
Race GTS 2	VA	8,5x20	35	245/30 R20	5, 10mm	5', 10a	M12x1,5x35,-40	47, 48
	HA	10,0x20	35	295/25 R20	10mm, (15mm)	10b, (15b)	M12x1,5x40, (-45)	(K4b), 47, 48
Race LS	VA	8,5x20	35	245/30 R20	5, 10mm	5', 10a	M12x1,5x35,-40	47, 48
	HA	10,0x20	35	295/25 R20	10mm, (15mm)	10a, (15a)	M12x1,5x40, (-45)	(K4b), 47, 48
Fascinate	VA	8,5x20	35	245/30 R20	5, 10mm	5', 10a	M12x1,5x35,-40	47, 48
	HA	10,0x20	35	295/25 R20	10mm, (15mm)	10a, (15a)	M12x1,5x40, (-45)	(K4b), 47, 48
Spirit II	VA	8,5x20	35	245/30 R20	5, 10mm	5', 10a	M12x1,5x35,-40	47, 48
	HA	10,0x20	40	295/25 R20	15mm	15a	M12x1,5x45	47, 48
Race GTSR-M	VA	8,5x20	29	245/30 R20	none, (10mm)	0, (10a)	M12x1,5x30,(-40)	(K4a), 47, 48
	HA	10,0x20	23	295/25 R20	none, (5mm)	0, (5')	M12x1,5x30,(-35)	(K4b), 47, 48
Race LS 2	VA	8,5x20	35	245/30 R20	5, 10mm	5', 10a	M12x1,5x35,-40	47, 48
	HA	10,0x20	38	295/25 R20	15mm	15b	M12x1,5x45	47, 48

Legende / legend	
M&S	Nur als M&S Kombination zulässig. <i>Only M&S Tire</i>
K4a	An Achse 1 ist eine Ausreichende Radabdeckung und Freigang herzustellen. Siehe TÜV Teilegutachten. <i>On axis 1 is a sufficient and fender clearance is produce. See TÜV certificate</i>
K4b	An Achse 2 ist eine Ausreichende Radabdeckung und Freigang herzustellen. Siehe TÜV Teilegutachten. <i>On axis 2 is a sufficient and fender clearance is produce. See TÜV certificate</i>
47	Genauere Auflagen sind den jeweiligen TÜV Teilegutachten zu entnehmen. <i>Detailed requirements are given in the relevant TÜV certificate.</i>
48	Bei der Verwendung dieser Rad/Reifenkombination ist beim Fall einer Reifenpanne ein Ersatzrad oder Reifenpannen-Set mitzuführen. <i>User instruction: When using this wheel/tire combination it is necessary to provide a spare wheel or a set for tire breakdown for emergency.</i>
Artikelnummer Distanzscheibe / spacer part number	
0	None
0a	None +2ZR
5 ¹	751207250501
5 ⁴	751207410504
10	751207411006
15	751207411506
20	751207412006
25	751207412506
5 ¹ a	751207250501 +2ZR
5 ⁴ a	751207410504 +2ZR
10a	751207411006 +2ZR
15a	751207411506 +2ZR
20a	751207412006 +2ZR
25a	751207412506 +2ZR
10b	751207411006 +4ZR
15b	751207411506 +4ZR
20b	751207412006 +4ZR
25b	751207412506 +4ZR
Farblegende / color legend	
	problemlos <i>unproblematically</i>
	laut STVZO problemlos, EU grenzwertig by STVZO unproblematically, EU is uncertain
	evtl mit Karosseriearbeit verbunden related with possible bodywork